

가정 쓰레기 올바르게 내놓는 방법

가정 쓰레기 올바르게 내놓는 방법
수거일 아침 8시 30분까지 내놓아 주십시오

히로시마시 환경국

가연성 쓰레기	페트병	재활용 플라스틱	그 외 플라스틱	불연성 쓰레기	재활용 쓰레기	유해 쓰레기	대형 쓰레기(유료)


쓰레기 종류 : 가연성 쓰레기	수거일: 주 2 회	버릴 수 있는 쓰레기	버릴 수 있는 쓰레기 예	쓰레기 내놓는 방법
	주 2 회	버릴 수 있는 쓰레기	<div style="display: flex; justify-content: space-around;"> <div style="text-align: center;"> <p>음식물 쓰레기, 달걀 껍질, 조개껍데기 등</p> </div> <div style="text-align: center;"> <p>나무토막, 잡초</p> </div> <div style="text-align: center;"> <p>담배꽂초</p> </div> </div>	<p>튼튼한 종이 봉지에 넣어 내놓아 주십시오.(골판지 상자에 넣어 내놓지 마십시오.)</p> <p>과자 상자나 디렉트 메일 등 명함 크기 이상의 종이는 재활용 쓰레기에 내놓아 주십시오.</p> <p>우유팩은 가능한 한 슈퍼마켓 등의 점포 앞 회수를 이용해 주십시오.</p> <p>음식물 쓰레기는 물기를 제거하고 신문지 등에 싸 주십시오.</p> <p>식용유는 헝겊이나 신문지 등에 스며들게 하십시오.</p> <p>잘라낸 나뭇가지 등은 길이 대략 50 cm 이하로 잘라 묶어 조금씩 내놓아 주십시오. (단 지름이 생나무로 5 cm 이하, 건조목으로 10 cm 이하의 것에 한합니다.)</p> <p>대나무 꼬치 등 끝이 뾰족한 것은 끝을 부러뜨려서 내놓아 주십시오.</p> <p>불꽃이나 성냥은 물에 적셔 내놓아 주십시오.</p>
(주) 수거일은 거주하시는 지역에 따라 다릅니다. 확인해 주십시오.	음식쓰레기	<div style="display: flex; justify-content: space-around;"> <div style="text-align: center;"> <p>약, 파스</p> </div> <div style="text-align: center;"> <p>휴지, 카본지 등</p> </div> <div style="text-align: center;"> <p>건조제, 탈산소제</p> </div> </div>		
재활용이 안 되는 폐지	<div style="display: flex; justify-content: space-around;"> <div style="text-align: center;"> <p>종이 기저귀</p> </div> <div style="text-align: center;"> <p>애완동물의 모래·똥 등</p> </div> <div style="text-align: center;"> <p>숨이 들어간 방석·베개</p> </div> </div>			
		나무토막·잘라낸 나뭇가지		
		그 외		



쓰레기 종류 : 페트병	수거일:주 1회	버릴 수 있는 쓰레기	버릴 수 있는 쓰레기 예		쓰레기 내놓는 방법
	<div style="background-color: #90EE90; padding: 10px; text-align: center; font-weight: bold;">주 1회</div>	페트병  ※이 마크가 안표입니다.	 음료용(주스, 차, 커피, 물 등) 주류·미림류용, 식초류용, 간장류용, 멘쓰류용, 논오일 드레싱용(논오일이 아닌 드레싱용은 재활용 플라스틱에 내놓아 주십시오.)	 뚜껑과 라벨은 재활용 플라스틱에 	<div style="background-color: #ADD8E6; padding: 5px;">투명 또는 반투명 비닐봉지에 넣어 내놓아 주십시오.</div> 내용물이 보이는 투명 또는 반투명 비닐봉지에 넣어 내놓아 주십시오. ‘재활용 플라스틱’과 반드시 다른 봉지에 넣어 내놓아 주십시오. 페트병을 넣은 봉지를 더 큰 봉지에 함께 넣어 내놓지 마십시오. 식용유나 소스, 세제 등의 보틀은 ‘재활용 플라스틱’에 내놓아 주십시오. 뚜껑과 라벨을 분리하고 물로 헹군 후 찌그러뜨려 주십시오.(뚜껑과 라벨은 ‘재활용 플라스틱’에 내놓아 주십시오.)
쓰레기 종류 : 재활용 플라스틱		(주) 수거일은 거주하시는 지역에 따라 다릅니다. 확인해 주십시오.	버릴 수 있는 쓰레기	버릴 수 있는 쓰레기 예	
		용기 포장 플라스틱  ※이 마크가 안표입니다.	<div style="background-color: #FFDAB9; padding: 5px; text-align: center;">【상품의 용기나 포장에 사용된 플라스틱류】</div> <div style="display: grid; grid-template-columns: 1fr 1fr; gap: 5px;"> <div data-bbox="741 879 1122 1034">  봉지류, 네트류 </div> <div data-bbox="1122 879 1619 1034">  발포스티로폼 포장재, 용기 </div> <div data-bbox="741 1038 920 1241">  보틀류 </div> <div data-bbox="920 1038 1279 1241">  플라스틱제 뚜껑, 마개, 라벨 </div> <div data-bbox="1279 1038 1619 1241">  식품 등의 상품을 싸는 랩 </div> <div data-bbox="741 1246 1167 1449">  컵류(종이의 컵류는 가연성 쓰레기) </div> <div data-bbox="1167 1246 1339 1449">  튜브류 </div> <div data-bbox="1339 1246 1619 1449">  쇼핑비닐봉지 등 </div> </div>		<div style="background-color: #ADD8E6; padding: 5px;">투명 또는 반투명 비닐봉지에 넣어 내놓아 주십시오.</div> 내용물이 보이는 투명 또는 반투명 비닐봉지에 넣어 내놓아 주십시오. ‘페트병’과 반드시 다른 봉지에 넣어 내놓아 주십시오. 재활용 플라스틱을 넣은 봉지를 더 큰 봉지에 함께 넣어 내놓지 마십시오. 식품 용기는 씻거나 닦아서 부착물을 제거해 주십시오. 보틀류·튜브류의 용기는 반드시 내용물을 다 비운 후 씻거나 닦아서 부착물을 제거해 주십시오. 뚜껑이나 마개가 붙어 있는 것은 분리해 주십시오. 식품 용기는 가능한 한 슈퍼마켓 등의 점포 앞 회수를 이용해 주십시오.

쓰레기 종류 : 그 외 플라스틱	수거일:월 2회	버릴 수 있는 쓰레기	버릴 수 있는 쓰레기 예	쓰레기 내놓는 방법	
	월 2회	용기 포장 이외의 플라스틱류	 비닐 제 가방	투명 또는 반투명 비닐봉지에 넣어 내놓아 주십시오. 내용물이 보이는 투명 또는 반투명 비닐봉지에 넣어 내놓아 주십시오. 호스 등의 긴 것이나 시트류는 30cm 정도로 잘라 주십시오. (자르기 어려운 것은 끈 등으로 묶어서 '불연성 쓰레기'에 내놓아 주십시오.) 기계 부품이 들어있는 장난감이나 봉제인형은 '불연성 쓰레기'에 내놓아 주십시오. 목재 옷걸이는 '가연성 쓰레기'에 금속제 옷걸이는 '불연성 쓰레기'에 내놓아 주십시오.	
(주) 수거일은 거주하시는 지역에 따라 다릅니다. 확인해 주십시오.			 클리닝 봉지		 비디오(카세트) 테이프, CD, DVD 및 그 케이스
			 가정에서 사용한 랩(심은 제거), 스펀지		 잉크 카트리지·플라스틱 제 문구

쓰레기 종류 : 불연성 쓰레기	수거일:월 2회	버릴 수 있는 쓰레기	버릴 수 있는 쓰레기 예	쓰레기 내놓는 방법		
	월 2회	도자기류 소형 가전제품 (대형 쓰레기가 아닌 것) 그 외	 가죽제 가방	튼튼한 비닐봉지(흙 부대 봉지를 제외)에 넣어 내놓아 주십시오. 식물 재배용 용기 등의 흙이나 모래, 알돌은 비닐봉지로 3봉지 정도를 한도로 조금씩 내놓아 주십시오. 라이터는 화재 예방을 위해 반드시 내용물을 비우고(전부 사용하거나 또는 화기가 없고 통풍이 잘 되는 옥외에서 가스를 뺀다) 다른 불연 쓰레기와는 다른 봉지에 넣어 봉지에 '라이터' (라이터) 라고 써서 내놓아 주십시오. 가전제품은 전지를 제거해 주십시오.(전지는 유해 쓰레기) 비닐 시트나 비닐 호스는 끈 등으로 묶어 주십시오. (30cm 정도로 자를 수 있으면 잘라서 '그 외 플라스틱'에 내놓아 주십시오.) 불용품이 된 소형 가전제품의 회수 박스를 구청 등에 설치하고 있으므로 이용해 주십시오.(투입구 [세로 15cm×가로 30cm×안 길이 40cm] 에 들어가는 크기에 한합니다.) .		
(주) 수거일은 거주하시는 지역에 따라 다릅니다. 확인해 주십시오.			 도자기류		 화장품의 유백색 병과 매니큐어 병	 내열 유리
			 백열전구, 일회용 손난로, 라이터(내용물을 비워서 다른 봉지로)		 금속제 뚜껑, 마개	 알루미늄 박류
		 보냉제, 면도 칼	 우산, 포트, 시계	 다리미, 드라이어 등의 소형 가전제품		

레기 종류 : 재활용 쓰레기	수거일:월 2회	버릴 수 있는 쓰레기	버릴 수 있는 쓰레기 예	쓰레기 내놓는 방법
	월 2회	종이류 (명함 크기 이상) 형겔류 금속류 유리류	 <p>형겔제 가방 신문지 골판지 식칼(신문지 등으로 싸다.)</p>  <p>그 외의 종이류(책, 잡지, 전단지, 과자 상자, 디렉트 메일 등 명함 크기 이상의 종이) 헌 옷, 커튼 등</p>  <p>빈 캔, 한 말 광통, 냄비, 프라이팬, 기름 광통, 스프레이 캔(완전히 비우거나 화기가 없고 통풍이 잘되는 옥외에서 내용물을 비운다.) 등 유리병, 유리 조각(병의 뚜껑은 떼다.) 화장품의 병(유백색 병과 매니큐어 병을 제외.)</p>	<p>종이류는 끈으로 묶거나 하고 그 외의 ‘재활용 쓰레기’는 튼튼한 봉지에 (흙 부대를 제외) 넣어서 내놓아 주십시오. 스프레이 캔은 반드시 다 쓰거나 화기가 없고 통풍이 잘 되는 옥외에서 내용물을 비우십시오. 내용물이 남아 있는 것은 제조사에 상담해 주십시오.</p> <p>‘유해 쓰레기’와 반드시 다른 봉지에 넣어 내놓아 주십시오. 식칼이나 깨진 유리조각 등은 신문지 등에 싸서 ‘危険’(위험)이라고 써서 내놓아 주십시오.</p> <p>맥주병이나 한 되 병 등의 반복 사용할 수 있는 병은 가능한 한 판매점에 반납해 주십시오.</p> <p>캔, 병은 뚜껑이나 마개를 분리하여 내용물을 비우고 씻어서 내놓아 주십시오.</p> <p>내용물이 들어있는 도료캔이나 약품이 들어있는 용기는 수거하지 않습니다.</p> <p>히로시마시에서는 쓰레기 감량화와 재활용 쓰레기를 함부로 못 가져가게 하기 위해 ‘집단 회수’를 권장하고 있습니다. 실시 여부에 대해서는 자치회 등에 문의해 주십시오. 입을 수 있는 옷은 사람에게 나눠 주거나 가능한 한 재활용해 주십시오.</p>
(주) 수거일은 거주하시는 지역에 따라 다릅니다. 확인해 주십시오.				


쓰레기 종류 : 유해 쓰레기	수거일:월 2회	버릴 수 있는 쓰레기	버릴 수 있는 쓰레기 예	쓰레기 내놓는 방법
	월 2회	건전지 형광관 체온계	 <p>건전지·버튼전지·형광관·체온계 등 (수은을 사용한 것)</p>	<p>‘재활용 쓰레기’와 반드시 다른 봉지에 넣어 비닐봉지 (흙 부대를 제외) 에 ‘有害’(유해)라고 써서 내놓아 주십시오. 수은을 사용하지 않은 체온계는 ‘불연성 쓰레기’에 내놓아 주십시오.</p> <p>LED 전구나 LED 형광관은 ‘불연성 쓰레기’에 내놓아 주십시오.</p> <p>형광관은 크기에 관계없이 ‘불연성 쓰레기’에 내놓아 주십시오. 형광관 등이 깨져서 수은이 비산·유출되는 것을 방지하기 위해 상자에 넣거나 신문지 등으로 싸서 봉지에 넣어 내놓아 주십시오.</p> <p>쓰레기를 내놓을 때는 던지지 말고 깨지지 않도록 조심스럽게 취급해 주십시오.</p> <p>버튼 전지는 양극을 테이프로 붙여 주십시오.</p>
(주) 수거일은 거주하시는 지역에 따라 다릅니다. 확인해 주십시오.				

쓰레기 종류 : 대형 쓰레기	수거일:월 2회 (예약제)	버릴 수 있는 쓰레기	버릴 수 있는 쓰레기 예	쓰레기 내놓는 방법
	<p style="text-align: center;">월 2회</p> <p style="text-align: center;">예약제</p> <p>(주) 수거일은 거주하시는 지역에 따라 다릅니다. 확인해 주십시오.</p>		 <p style="text-align: center;">가전 리사이클 법 대상 기기 (에어컨, 텔레비전, 냉장고·냉동고, 세탁기·의류건조기)</p>	<p style="text-align: center;">월 2회 (예약제)</p> <p>대형 쓰레기(유료)를 내놓을 때는 ‘대형 쓰레기 접수센터’에 예약을 해야 합니다. <납부권 (스티커) 을 사기 전에 예약해 주십시오.> 전화 : 544-5300 FAX : 544-5301 접수시간 : 9시부터 18시까지 접수센터 휴일 : 토·일, 국민의 축일, 공휴일, 8월 6일, 12월 29일~1월 3일 예약 기한 : 수거일 전날부터 계산하여 3일 전까지 (3일 전은 접수센터의 휴일을 제외하고 계산해 주십시오.)</p>
<p>대형 쓰레기 접수센터에 예약해 주십시오.</p> <p style="text-align: center;">전화 : 544-5300 FAX : 544-5301</p> <p>일·공휴일 등의 다음날은 대형 쓰레기 접수센터에 전화가 집중하므로 여유를 가지고 예약해 주십시오.</p>		<p>가전 리사이클 법 대상 기기</p> <p>가전제품</p> <p>가구</p> <p>침구</p> <p>그 외</p>	<div style="display: flex; justify-content: space-around;"> <div style="text-align: center;">  <p>이불, 장롱, 책상, 등유 통, 자전거 등 ※신발장, 찬장, 책장, 장롱 등은 미리 크기(정면에서 봤을 때의 폭, 높이)를 재서 예약해 주십시오.</p> </div> <div style="text-align: center;">  <p>청소기, 전자레인지 등</p> </div> </div>	<p>히로시마시 홈페이지에서 인터넷으로 예약도 가능합니다. (예약 기한은 수거일 전날부터 계산하여 5일 전까지. 5일 전은 접수센터의 휴일을 제외하고 계산해 주십시오.)</p> <ul style="list-style-type: none"> 가전 리사이클 법 대상 기기(에어컨, 텔레비전, 냉장고·냉동고, 세탁기·의류건조기)를 내놓을 때는 시의 납부권과 별도로 우체국·우초 은행 창구에서 리사이클 요금을 납부하여 ‘가전 리사이클 권’을 사셔야 합니다. <p>가정용 컴퓨터와 디스플레이는 모두 시에서는 수거하지 않습니다. 가정에서 불필요해진 컴퓨터는 각 제조업체 또는 컴퓨터 3R 추진협회에 회수를 의뢰해 주십시오. 크기에 따라서는 소형 가전제품 회수 박스도 이용하실 수 있습니다.</p>
			<p style="text-align: center;">대형 쓰레기의 정의</p> <ul style="list-style-type: none"> 가장 긴 변의 길이 또는 최대 지름이 30cm 이상 가장 긴 변이 1m 이상의 막대기 모양의 것 가장 긴 변이 1m 이상의 쉽게 구부릴 수 있는 널빤지 같은 것 모든 가전리사이클 법 대상 기기 	<p>컴퓨터 3R 추진협회 전화 : 03-5282-7685 홈페이지 http://www.pc3r.jp/</p>


쓰레기 내놓는 방법이나 쓰레기 내놓는 장소의 설치·변경 등에 대한 문의처

구분	소재지	전화번호	FAX	관할 구역
나카 환경사업소	나카구 미나미요시지마 1-5-1	241-0779	241-1407	나카구, 히가시구
미나미 환경사업소	미나미구 시노노메 3-17-2	286-9790	286-9791	미나미구
니시 환경사업소	니시구 상공센터 7-7-1	277-6404	277-6406	니시구
아사미나미 환경사업소	아사미나미구 도모키타 4-4013-1	848-3320	848-4411	아사미나미구
아사키타 환경사업소	아사키타구 가베초오아자나카시마 1471-8	814-7884	814-7894	아사키타구
아키 환경사업소	아키구 야노신마치 2-3-18	884-0322	884-0324	아키구
사에키 환경사업소	사에키구 가이로엔 1-4-48	922-9211	922-9221	사에키구

시에서는 수거 안 하는 쓰레기

	일시 대량 쓰레기	본인 반입 또는 허가업자에게	<ul style="list-style-type: none"> 이사, 잘라낸 정원수, 가구 재배치, 그 외 대량으로 나오는 쓰레기 	본인이 각각의 쓰레기 종류마다 시가 지정하는 처분 시설에 반입하거나 시의 허가를 받은 수거업자에게 수거를 의뢰해 주십시오. (주) 산업 폐기물 등 시의 시설에 반입할 수 없는 것이 있습니다. 사전에 반입할 곳에 확인해 주십시오.
	사업 쓰레기		<ul style="list-style-type: none"> 사업 활동(사무실, 상점, 공장 등)에 따른 쓰레기 	
	그 외	판매점 또는 제조업체 등에	<ul style="list-style-type: none"> 오토바이(원동기장치 자전거를 포함), 농업용 경운기, 자동차, FRP 폐선, 타이어, 인화성 또는 폭발 위험이 있는 것 (화약류, 봄베류, 미사용의 소화기, 석유류, 배터리류 등), 유독성인 것(농약 그 외의 약품류 등), 정화조, 내화 금고, 피아노(전자피아노를 제외), 컴퓨터 (본체 및 디스플레이) 등 	

형 쓰레기에 대하여

	수거 신청 (예약) 대형 쓰레기 접수센터 TEL : 082-544-5300 FAX : 082-544-5301 (인터넷으로 예약할 수 있습니다.) 접수시간 : 월요일~금요일 9:00~18:00 휴일 : 토요일, 일요일, 국민의 축일·공휴일, 8월 6일, 연말연시(12월 29일~1월 3일) 예약 기간 : 수거일 전날부터 계산하여 3일 전까지 (인터넷에서의 예약은 수거일의 전날부터 계산해서 5일 전까지) 또한, 3일 전 또는 5일 전은 접수센터의 휴일을 제외하고 계산해 주십시오.
---	--



히로시마 시내의 가정에서 나오는 대형 쓰레기는 각자 아사미나미 공장 대형 쓰레기 파쇄 처리 시설에 직접 반입할 수 있습니다. (예약 필요 없음/처리 요금은 무료)



혼자 사시는 분 등이 대형 쓰레기를 직접 정해진 장소에 반입할 수 없을 경우는 주택 내에서 대형 쓰레기 반출을 지원합니다.

그 외



법을 기준을 충족시키는 소각로를 갖춘 경우나 농업을 영위함으로 어쩔 수 없는 경우를 제외하고 쓰레기의 자가 소각은 법률로 금지되어 있습니다.



불법투기는 범죄입니다. 불법투기를 한 자는 5년 이하의 징역 또는 천만 엔 이하의 벌금에 처해지거나 또는 이것이 병과됩니다.