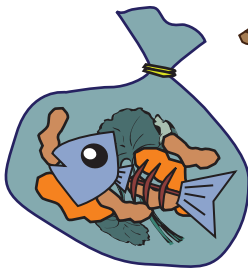



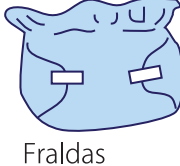
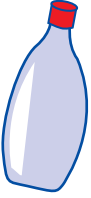

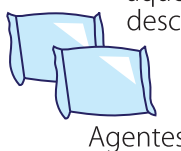



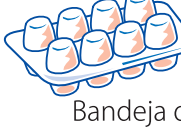










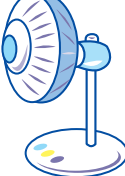

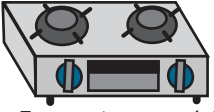












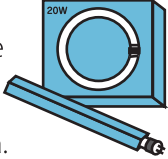


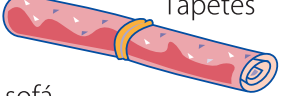

















Como separar e jogar fora o lixo

- Separe o lixo corretamente.
- Não poderão ser coletados objetos que violam a regra.
- Deixe-o no lugar pré-determinado até às 8:30 h da manhã.

Exemplos específicos de separação do lixo

<p>Lixo queimável.</p> <p>Sacos transparentes ou semi-transparentes.</p> <p>Datas de coleta do lixo Cada semana</p> <p>Dia</p>	 Lixo orgânico (Drene totalmente!)  Galhos Cortar em pedaços com menos de 50 cm Se houver em grande quantidade, favor levar até o Centro de Coleta de Lixo, ou pedir à um fornecedor autorizado.  Conchas  Sapatos de couro  Fraldas (Não esquecer de tirar as fezes.)  Recipiente de maionese. Recipiente de ketchup. Bisnagas pequenas de mostarda e wasabi, difíceis de retirar o conteúdo por completo.  Compressa medicinal  Agentes refrigeradores  Filmes de embalagem  Compressas aquecedoras descartáveis	
<p>Embalagens e recipientes de plástico</p> <p>Sacos transparentes .</p> <p>Datas de coleta do lixo Cada semana</p> <p>Dia</p>	<p>Alguns plásticos são recicláveis. Lave-os antes de descartar.</p>  Recipiente e tampa de macarrão instantâneo  Bandeja de ovos  Recipientes de medicamentos  Sacos de doces e biscoitos  Bandeja de alimentos. (Se possível, levar ao local de coleta dos supermercados.)  Recipientes de tofu.  Isopor  Recipiente de detergente e xampu. Inclusive os sacos de supermercados  saco de supermercado	<p>Garrafas (PET)</p> <p>Sacos transparentes .</p> <p>Datas de coleta do lixo Cada mes</p> <p>Dia</p>  PET  <p>As garrafas PET são recicláveis. Enxágüe levemente.</p> <p>Tire a tampa e o rótulo. A tampa e o rótulo são considerados "lixo de plástico"</p>
<p>Lixo não queimável</p> <p>Sacos transparentes .</p> <p>Datas de coleta do lixo Cada mes</p> <p>Dia</p>	 Brinquedos  Ventiladores  Botas de borracha  Fogareiro portátil  Aquecedor a querosene (Não esqueça de tirar todo o querosene e/ou a pilha)  Baldes  Escovas de dentes  navalha (envolver com qualquer papel)  Uma sacola plástica  coberta acolchoada / cobertores / cortinas ※ Amarre em cruz para jogar fora.	<p>Colocar em sacos por separados</p>  Fita cassette / video  Pilhas  isqueiro  termômetros
<p>LIXO P/ SOTERRAR</p> <p>Por requisição</p> <p>Data de coleta do lixo Cada mês</p> <p>Dia</p>	<p>Porcelana Cinza: coloque num saco de lona.</p>  <p>vidro quebrado: colocar numa caixa de papelão e escrever "waremono" (frágil).</p>  <p>Lâmpadas fluorescentes, lâmpadas incandescentes (queimadas): coloque de volta na embalagem original. Como as lâmpadas fluorescentes são recicladas, não quebrem ao jogar fora.</p> 	<p>Lixo volumoso</p> <p>Solicite informações sobre coleta dos lixos volumosos (taxa a cobrar). Notificação será dada com respeito aos dias de coleta. Deposite o lixo volumoso nos locais e datas designados. Você também pode levar o lixo diretamente ao Clean Center. O volume superior a 50 cm, será cobrado. Para maiores informações, contate por telefone.</p> <p>Televisores • Freezers • Geladeiras Maquinas de lavar roupa • Ar condicionado ... Consulte uma loja de revenda de eletrodomesticos.</p>  Penteadeiras  sofá  Tapetes  Camas  Escrivatinhas  Bicicletas
<p>Material reciclável</p> <p>Datas de coleta do lixo Cada mes</p> <p>Dia</p>	<p>Papelão</p>  <p>Jornais</p>  <p>Revistas</p>  <p>Roupas (lã, couro, roupas íntimas (de baixo), meias, são considerados "lixo queimável".</p>   <p>Gafarras para re-uso (garraões, garrafas de cerveja)</p>  <p>Garrafas de re-uso (de forma redonda): cor marrom, transparentes e outras cores.</p>  <p>Papelão, envelope de papel ... Tamanho maior que o cartão-postal</p>  <p>Latas de aço</p>  <p>Latas de alumínio</p> 	<p>Coleta de óleo de cozinha usado. O óleo vegetal usado para frituras, deverá ser colocado em garrafa "pet" transparente; fechar bem a tampa e depositar no contêiner azul.</p>  <p>Latas espreis de gás, usar até o fim e antes de jogar, abrir um orifício na lata no local em que não haja fogo.</p> 

- O lixo de escritório/grandes volumes (mudança, poda de plantas)/ terra/restos de construção/telhas,etc., desfaça você mesma ou leve até o Clean Center diretamente. Também, poderá ser solicitado o serviço, à uma empresa autorizada. Não serão coletados pela Prefeitura.
- Pneus, ferramentas e máquinas agrícolas, botijões de gás, motocicletas, máquinas de costura (exceto as portáteis, de usar em cima da mesa), extintores, etc.: consulte uma loja revendedora destes itens. Não serão coletados pela Prefeitura.
- Horário de recebimento do Clean Center: das 8:30 às 12:00 h e das 13:00 às 16:00 h. Fechado nos sábados, domingos, feriados nacionais, final e início de ano. (Exceto o quarto domingo de cada mês)

Os exemplos específicos é só uma página; se tiver dúvidas sobre Coleta do lixo, favor entrar em contato por telefone.
Para contato: Clean Center (Prefeitura de Onomichi) Tel.: 0848-48-2900 Fax: 0848-48-2820