



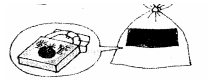







Maneiras corretas de separar e jogar o lixo residencial

A coleta de lixo da cidade de Takehara é realizada conforme apresentado abaixo. Separe o lixo conforme classificação e deposite-o na estação de lixo. Verifique junto a prefeitura sobre os dias de coleta de lixo.

Classificação	Dia de coleta	Tipos de lixo	Exemplos	Pontos importantes
Objeto Incinerável	Semanal □ □ feiras	Resto de alimentos Concha Pedaco de Madeira Retalho de pano Pedaco de papel Bicho de Pelúcia Fralda descartável	 alimentos (totalmente drenados) Pedaco de papel Bicho de Pelúcia Concha Fralda descartável	○Óleo de cozinha deve ser absorvido com roupas ou jornais, e jogados como lixo incinerável. ○Remover a sujeira da fraldas descartáveis antes de jogá-las. ○Conchas grandes ou do tipo espiral devem ser quadrados e esmagados em pedaços pequenos antes de serem jogadas.
Objeto Reciclável (Garrafa, Lata, Metal, Cerâmica, Porcelana)	Mensal Semana □	Garrafa de vidro Lata Objeto de metal Objetos de cerâmica Eletrodomésticos pequenos	 Garrafa de vidro Lata Objeto de metal Objetos de cerâmica	○Remover partes fixadas em tampas, e jogá-las conforme classificação. ○Remover o conteúdo dos recipientes e lavá-los antes de seu descarte. ○Devido ao risco de explosão, latas de spray devem necessariamente ser utilizadas por completo antes de descartadas. ○Colocar agulhas de costura, lâminas de barbear, navalhas, etc. em um recipiente seguro com a indicação "きけん" (lê-se "kiken"; perigoso), para serem descartadas. ○Objetos com tamanho superior a 25cm x 25cm x 35cm são considerados lixo de grande porte.
Objeto Reciclável (Garrafa PET)	□ feira	Garrafa PET	 Garrafa PET	○Tampas e rótulos devem ser jogados como "Recipiente e Embalagem Plástica"
Objeto não Incinerável (Recipiente e Embalagem Plástica)	Mensal Semanas □ e □	Recipiente e Embalagem de Plástico	 Recipiente de bebidas, iogurte, etc. Recipiente de macarrão instantâneo Filme PVC Bandeja plástica de ovos Frasco de detergente Saco plástico de supermercado Recipiente de aperitivo Recipiente de "bento" Bandeja colorida Tampa plástica de recipiente Frasco de xampu, etc. Embalagem de salgadinhos, etc. Embalagem de frutas Tampa de recipiente de comida Embalagem de sopa de macarrão Embalagem protetora de alimentos Embalagens farmacêuticas Embalagem plástica externa de caixas de chocolate, etc.	○Tampas devem ser removidas, e jogadas de acordo com sua classificação. ○Recipientes devem necessariamente ter seu conteúdo (sólido, líquido, gasoso) utilizado por completo antes de
Objeto não Incinerável (Lixo para Aterro Sanitário)	□ feira	Produto de Plástico (com exceção de recipiente e embalagem de plástico) Artigo de Borracha, de Couro, de Vidro, etc	 Almofada de aquecimento descartável Caneta tinteira Exaustor Brinquedo Folha de alumínio (cozinha) Galão de gasolina Balde de polietileno Escova Buchas Bacia Fita de vídeo Aparelho de vídeo-cassete Espuma de estireno Esqueir Mangueir Guarda-chuva Frasco de remédio e lâmpada	○Mangueiras ou objetos similares devem ser cortados com comprimento inferior a 50cm para serem descartados. ○Frascos de remédios e cosméticos devem ser jogados como lixo de aterro sanitário.
Lixo Nocivo	Abr Jul Out Jan Semana □ feira □	Pilha e Bateria Lâmpada Fluorescente Termômetro Espelho	 Pilha e Bateria Lâmpada Fluorescente Espelho Termômetro	○Colocar a indicação "ゆうがい" (lê-se "yuukai"; Nocivo) no saco de lixo. ○Retornar pilhas e baterias, e lâmpadas fluorescente às lojas revendedoras, na medida do possível. ○Lâmpadas fluorescentes devem ser colocadas em sua embalagem original, e descartadas sem serem quebradas.
Objeto Reciclável	Mensal Semana □	Jornal Revista Folheto Livros Caixa de leite Bandeja branca de isopor Pano Cobertores Papelaço	 Jornal Livro Pano Caixa de leite Revista, Folheto Papelaço	○Conforme mostrado na imagem, amarrar cada tipo de lixo cruzando-se o barbante para seu descarte. Em dias chuvosos, peças de roupa devem ser amarradas, cruzando-se o barbante, e colocadas em saco transparente. ○Caixas de leite, etc. devem ser lavadas e desmontadas antes de descartadas. ○Para o descarte de papelões, colar o selo de coleta, que pode ser adquirido junto a prefeitura. Solicite o selo de coleta junto ao Central de Atendimento, apresentado no verso desta folha. ○Bandejas de isopor devem ser jogadas nos recipientes de reciclagem de supermercados.
Cinzas	□ feira	Cinzas de Incineração		○Colocar o lixo em sacos apropriados para seu descarte.
Lixo de Grande Porte	Semana □ 2a feira	Eletrodomésticos (exceto os recicláveis) Móveis e Marcenaria Cama Bicicleta etc Eletrodomésticos recicláveis	 Eletrodoméstico Móveis e Marcenaria Bicicleta	○Para fazer a reserva, entre em contato com o Central de Atendimento entre o dia 1 e 20 do mês anterior ao mês de coleta. É cobrado o valor de ¥1000 por item, sendo coletado, no máximo, 3 itens por vez. Adquiridos o selo de coleta e a folha de pagamento junto a prefeitura, e feito o pagamento em banco, colar o selo e jogar o lixo no lugar combinado, antes da 8 da manhã do dia de coleta. No caso de eletrodomésticos recicláveis, o custo de coleta é de ¥3000 por item, e é necessário fixar o cupom "Kaden Risakuken", que pode ser adquirido nos correios. <small>Valido para TV, Geladeira, Freezer, Lavadora de roupa, Secadora de roupa e Ar condicionado. A coleta é feita pela prefeitura caso a loja onde o produto foi adquirido anteriormente, ou a loja na aquisição de um novo produto, não aceite a devolução ou retirada do mesmo.</small>

Favor respeitar! Maneiras de jogar o lixo

① Separar o lixo em diversos sacos, com pesos que permita o carregamento de cada saco com apenas uma mão.		A responsabilidade de carregar o lixo com peso excessivo é do coletor. Por este motivo, favor não sobrecarregar o saco de lixo.
② Arramar firmemente a boca do saco de lixo		Arramar firmemente a boca do saco de lixo, evitando que o lixo não se espalhe.
③ Retirar a umidade de restos de alimentos		O excesso de umidade não apenas deixa o lixo mais pesado, como prejudica a queima no processo de incineração. Retirar a umidade de restos de alimentos antes de seu descarte.
④ Embrulhar objetos perigosos e colocar a indicação "きけん" (lê-se: "kiken"; objetos perigosos) no saco de lixo		Objetos de vidro ou de cerâmica quadrados, lâminas cortantes, facas, etc, devem ser embrulhados com jornal e deve-se colocar a indicação "KIKEN" no saco de lixo antes de seu descarte.
⑤ Para lixos nocivos, colocar a indicação "ゆうがい" (lixo nocivo) no saco de lixo		Para lixos nocivos, tais como lâmpadas fluorescentes, espelhos, termômetros médicos, pilhas e baterias, etc, colocar claramente a indicação "YUGAI" (objetos perigosos) no saco de lixo para
⑥ Latas de spray devem ser totalmente utilizadas antes de descartadas		Latas de spray devem necessariamente ser utilizadas por completo, e seu gás totalmente extraído, antes de serem jogadas no lixo.
⑦ Lixos de grande porte devem ser jogados no dia especificado para este tipo de lixo		A coleta de lixo de grande porte é realizada somente através de solicitação. A solicitação deve ser feita junto a prefeitura através de telefone ou pessoalmente.
⑧ Separe adequadamente o lixo		Separe o lixo de acordo com a classificação de separação de lixo. Lixos sem a separação adequada não serão coletados.
⑨ Depositar o lixo no dia da coleta		O depósito de lixo na noite anterior ao dia da coleta pode provocar incêndios, ou o lixo pode ser espalhado por corvos ou gatos. Deposite o lixo até as 8:00 da manhã no dia da coleta.
⑩ Obedeça o lugar e dia da semana conforme estabelecido		Caso as regras estabelecidas não sejam seguidas e obedecidas, pessoas que residem próximas às áreas de coleta serão afetadas. Jogue o lixo respeitando as regras estabelecidas.

<Dias que o serviço de coleta não será realizado>

O serviço de coleta não será realizada em feriados nacionais, feriados compensatórios, feriado de Ano Novo (31/Dez~03/Jan), O-Bon (15/Ago). Estas datas podem sofrer alterações. Por este motivo, favor verificar a existência de alterações nestas datas.

<Lixos não coletados pela cidade>

○ Grande quantidade de lixo de uma vez só: não serão coletados lixos gerados em mudanças de residência, podas de árvores, entre outros lixos em grande quantidade.

Favor encaminhar diretamente ao depósito de lixo. (Não é necessário pedido de permissão.

Com custos)

A coleta também pode ser solicitada às companhias autorizadas apresentadas abaixo (Com custos)

○ Lixo comerciais e industriais: Lixo proveniente de restaurantes, mercearias, farmácias, lojas de roupas, clínicas médicas, fábricas, agricultura, entre outras atividades comerciais e industriais, não serão coletados, independente da quantidade. Favor encaminhar diretamente ao depósito de lixo. (É necessário pedido de permissão. Com custos)

Companhias autorizadas para coleta e transporte de resíduos em geral (local)	
Tsuji Kankyou Sanitary	TEL : 22-3785
ni Nihon Kankyou Kaihatsu Kyoudou Kur	TEL : 29-1717
Takehara Cleaner	TEL : 22-5558
Hikari Shouji	TEL : 29-0318
Sankou Sangyou	TEL : 28-0463

Central de Atendimento	
Takehara Shiyakusho (Informação sobre disposição de lixo/ Solicitação de coleta de lixo de grande porte/ Solicitação de selo para disposição de papelão)	TEL : 22-2279
Takehara Akitsu Kankyou Center (Estabelecimento de incineração do lixo)	TEL : 28-0163
Takehara Akitsu Saishu Shobunjou (Depósito de lixo não-combustível)	TEL : 45-5241

O decarte ilegal é proibido por lei !!

Favor cumprir as regras de como jogar o lixo.

Maneiras de jogar o lixo doméstico – Tabela anexa

Este anexo é um resumo com nomes específicos de distritos, instituições, etc, relacionados às maneiras de jogar o lixo.

○Favor verificar a data de coleta de cada distrito, apresentada a seguir.

Objetos incineráveis

Coleta	Dia	Distritos
Semana	2a feira	Distrito de Takehara <Mukōjima, Kurohara, Ooishi, Jizō Jyuutaku, Kamiichi, Kitabori (secretaria municipal, Hello Work da região), Shiohama (setor 1, setor 2), Ōgimachi, Honkawa, Myōjin, Minami, Nishimachi (lado sul da linha JR), Kitazaki> 竹原地区 <向島 黒浜 大石 地藏住宅 上市 北堀(市役所・ハローワーク付近) 塩浜(1組・2組) 扇町 本川 明神 皆実 西町(JR線路より南側) 北崎> Shimonochō <Kamijō, exceto região de Nakadoorishi Jyuutaku>, Onashichō <exceto região de Kobuki>, Fukudachō <exceto região de Uchikoshi> 下野町 <上条 中通市営住宅を除く地域> 小梨町 <小吹を除く地域> 福田町 <打越を除く地域>□
	5a feira	Yoshinachō <Keki, Gou, Nishijō, Higashijō, Kubojō, Urajiri, Kakenoura>, Distrito de Tadanoumi < Hachiku (exceto Enouchi) ~ Jyu Rokku, uma parte da 17ku, 21ku (Nishikasako), 22ku, 23ku, 25ku> 吉名町 <毛木 郷 西条 東条 久保城 浦尻 掛ノ浦> 忠海地区 <8区(江の内は除く) ~ 16区・17区の一部・21区(西ヶ迫) 22区・23区・25区>
Semana	3a feira	Distrito de Takehara <Shinmachi, Enokichō, Kamishinkai, Kitabori (exceto secretaria municipal, Hello Work da região), Shiohama (exceto Hitokumi, Futakumi), Nakasu, Kurusu, 竹原地区<新町 榎町 上新開 北堀(市役所・ハローワーク付近を除く) 塩浜(1組・2組を除く) 中須 来須 Nishimachi (lado norte da linha JR), Jizō, Honmachi Mitsui Syataku, Honmachi Jyuutaku, Tanaka, Shimoichi, Kyōei, Kōji, Kusunokidoori> 西町(JR線より北側) 地藏 本町三井住宅 本町住宅 田中 下市 京栄 小路 楠通> Shimonochō <Kamijō, Nakadoorishi EiJyuutaku>, Higashinochō , Shinjochō , Nishinochō , Tamarichō , Nikachō , Takazakichō , Fukudachō <Uchikoshi>, Onashichō <Kobuki> 下野町 <上条 中通市営住宅> 東野町 新庄町 西野町 田万里町 仁賀町 高崎町 福田町 <打越> 小梨町 <小吹> Yoshinachō <Minato, Mizuba, Hirakata, Soi, Kubotani>, Distrito de Tadanoumi <1ku~7ku, 8ku (Enouchi), 17ku ~ 21ku (exceto Nishikasako), 24ku> 吉名町 <港 水場 平方 曾井 久保谷> 忠海地区 <1区~7区・8区(江ノ内)・17区~21区(西ヶ迫を除く)・24区>
	6a feira	

Objetos recicláveis

Coleta	Dia	Distritos
1x mês	Sem. 1 2a	Distrito de Takehara <Kamiichi, Shimoichi, Daiou, Kusunokidoori>, Shimonochō <Ukeya>, Takasakichō <Takasaki, Oonoriekimae>, Onashichō <Kobuki>, Shinjochō <Jōbu> 竹原地区 <上市 下市 大応 楠通> 下野町 <受矢> 高崎町 <高崎 大乗駅前> 小梨町 <小吹> 東野町 西野町 新庄町 仁賀町 忠海地区 <22区>
	Sem. 3 2a	Higashinochō , Nishinochō , Nikachō , Shinjochō <exceto Jōbu>, Distrito de Tadanoumi <22ku> 東野町 西野町 仁賀町 新庄町 <正部を除く> 忠海地区 <22区>
	Sem. 1 3a	Distrito de Takehara <Shinmachi, Enokichō, Nakasu, Shiohama (exceto setores 1 e 2)>, Takasakichō <Onori Denpatsu Syataku, Onori Danchi, Onori Koyou Sokushin Jyuutaku, Onori> 竹原地区 <新町 榎町 中須 塩浜(1・2組を除く)> 高崎町 <大乗電発住宅 大乗団地 大乗雇用促進住宅 大乗>
	Sem. 3 3a	Distrito de Takehara <Nishimachi, Kurusu, Kurusu Jyuutaku>, Shimonochō <Kamijō, Nari, Nakadoori, Ooi>, Distrito de Tadanoumi <23ku> 竹原地区 <西町 来須 来須住宅> 下野町 <上条 成井 中通 大井> 忠海地区 <23区>
	Sem. 1 4a	Distrito de Takehara <Ōgimachi, Honkawa, Kitabori, Shiohama (setor 1, setor 2)>, Tamarichō , Fukudachō <Nishidani, Nakadani, Okijō (exceto Okijō setores 4, 5, 6)> 竹原地区 <扇町 本川 北堀 塩浜(1組・2組)> 田万里町 福田町 <西谷 中谷 沖条 (沖条4・5・6組を除く)>
	Sem. 3 4a	Shimonochō <Tsukiji, Sukune>, Yoshinachō , Distrito de Tadanoumi <25ku, 21ku (Nishigasako)> 下野町 <築地 宿根> 吉名町 忠海地区 <25区・21区(西ヶ迫)>
	Sem. 1 5a	Distrito de Takehara <Kurohama, Higashi Ooishi, Nishi Ooishi, Kitazaki, Myōjin, Minami>, Fukudachō <Higashidani, Okijō setores 4, 5, 6, Uchikoshi>, Distrito de Tadanoumi <24ku (Setouchisou)> 竹原地区 <黒浜 東大石 西大石 北崎 明神 皆実> 福田町 <東谷 沖条4・5・6組 打越> 忠海地区 <24区(瀬戸内荘)>
	Sem. 3 5a	Distrito de Tadanoumi <1ku ~ 8ku, 18ku (Noborimachi, Jigata, Ookawa), 19ku> 忠海地区 <1区~8・18区(登町 地方 大川)・19区>
	Sem. 1 6a	Distrito de Takehara <Mukoujima, Tanaka, Kyōei, Kōji, Jizō, Honmachi Mitsui Syataku, Honmachi Jyuutaku, JizōJyuutaku>, Onashichō <exceto região de Kobuki>, Distrito de Tadanoumi <24ku (Nagahama, Denpatsu Syataku)> 竹原地区 <向島 田中 京栄 小路 地藏 本町三井住宅 本町住宅 地藏住宅> 小梨町 <小吹を除く地域> 忠海地区 <24区(長浜 電発住宅)>
	Sem. 3 6a	Distrito de Tadanoumi <9ku ~ 17ku, 18ku (Uwachō, Torimachi), 20ku, 21ku (exceto Nishigasako)> 忠海地区 <9区~17区・18区(上八町 鳥居町)・20区・21区(西ヶ迫を除く)>

Objetos não incineráveis

Coleta	Dia	Distritos
2x mês	Sem. 2 e 4 2a	Distrito de Takehara <Kamiichi, Shimoichi, Daiou, Kusunokidoori>, Shimonochō <Ukeya>, Takasakichō <Takasaki, Oonoriekimae>, Onashichō <Kobuki>, Higashinochō , Nishinochō , Shinjochō , Nikachō , Distrito de Tadanoumi <Nijuu Niku> 竹原地区 <上市 下市 大応 楠通> 下野町 <受矢> 高崎町 <高崎 大乗駅前> 小梨町 <小吹> 東野町 西野町 新庄町 仁賀町 忠海地区 <22区>
	Sem. 2 e 5 3a	Distrito de Takehara <Shinmachi, Enokichō, Nakasu, Shiohama (exceto setores 1, 2), Nishimachi, Kurusu, Kurusu Jyuutaku>, Shimonochō <Kamijō, Nari, Nakadoori, Ooi>, Takasakichō <Onori Denpatsu Syataku, Onori Danchi, Onori Koyou Sokushin Jyuutaku, Onori> 竹原地区 <新町 榎町 中須 塩浜(1・2組を除く)> 西町 来須 来須住宅> 下野町 <上条 成井 中通 大井> 高崎町 <大乗電発住宅 大乗団地 大乗雇用促進住宅 大乗>
	Sem. 2 e 6 4a	Distrito de Takehara <Ōgimachi, Honkawa, Kitabori, Shiohama (setor 1, setor 2)>, Shimonochō <Tsukiji, Sukune>, Tamarichō , Fukudachō <Nishidani, Nakadani, Okijō (exceto Okijō setores 4, 5, 6)>, Yoshinachō , Distrito de Tadanoumi <25ku, 21ku (Nishigasako)> 竹原地区 <扇町 本川 北堀 塩浜(1組・2組)> 下野町 <築地 宿根> 田万里町 福田町 <西谷 中谷 沖条 (沖条4・5・6組を除く)> 吉名町 忠海地区 <25区・21区(西ヶ迫)>
	Sem. 2 e 7 5a	Distrito de Takehara <Kurohama, Higashi Ooishi, Nishi Ooishi, Kitazaki, Myōjin, Minami>, Fukudachō <Higashidani, Okijō setores 4, 5, 6, Uchikoshi>, Distrito de Tadanoumi <1ku~8ku, 18ku (Noborimachi, Jigata, Ookawa), 19ku, 24ku (Setouchisou)> 竹原地区 <黒浜 東大石 西大石 北崎 明神 皆実> 福田町 <東谷 沖条4・5・6組 打越> 忠海地区 <1区~8区・18区(登町 地方 大川)・19区・24区(瀬戸内荘)>
	Sem. 2 e 8 6a	Distrito de Takehara <Mukoujima, Tanaka, Kyōei, Kōji, Jizō, Honmachi Mitsui Syataku, Honmachi Jyuutaku, JizōJyuutaku>, Onashichō <exceto região de Kobuki>, Distrito de Tadanoumi <9ku~17ku, 18ku (Uwachō, Torimachi), 20ku, 21ku, 23ku, 24ku (Nagahama, Denpatsu Syataku)> 竹原地区 <向島 田中 京栄 小路 地藏 本町三井住宅 本町住宅 地藏住宅> 小梨町 <小吹を除く地域> 忠海地区 <9区~17区・18区(上八町 鳥居町)・20区・21区・23区・24区(長浜 電発住宅)>
	Sem. 2 e 8 6a	

Lixos nocivos

Coleta	Dia	Distritos
Abr Jul Out Jan	Sem. 1 3a	Shimonochō <Ooi, Tsukiji, Sukune>, Yoshinachō , Higashinochō , Nishinochō , Shinjochō <exceto região de Jōbu>, Nikachō <exceto região de Toishi>, Tamarichō , Distrito de Tadanoumi 下野町 (大井 築地 宿根) 吉名町 東野町 西野町 新庄町 (正部を除く地域) 仁賀町 <戸石を除く地域> 田万里町 忠海地区
	Sem. 1 6a	Takeharachō , Chōou , Shiomachi , Minatomachi , Tanoura , Honmachi , Onashichō , Shimonochō <Daiou, Ukeya, Kamijō, Nari, Nakadoori>, Shinjochō <Jōbu>, Takasakichō , Fukudachō , Onashichō 竹原町 中央 塩町 港町 田ノ浦 小梨町 下野町 <大応 受矢 上条 成井 中通> 新庄町 <正部> 高崎町 福田町 小梨町
	Sem. 3 2a	Nikachō <Toishi> 仁賀町 <戸石>

Objetos recicláveis, Cinzas

Coleta	Dia	Distritos
1x mês	4a f. - Sem. 2	Takeharachō <Daiou>, Yoshinachō , Shimonochō <Ooi, Tsukiji, Sukune, Nakadoori, Ukeya, Daiou>, Shinjochō <Jōbu>, Onashichō <exceto região de Kobuki> 竹原町 <大応> 吉名町 下野町 <大井 築地 宿根 中通 受矢 大応> 新庄町 <正部> 小梨町 <小吹を除く地域>
	4a f. - Sem. 2	Chōou , Shiomachi , Takeharachō <exceto região de Daiou>, Honmachi Sanchoh , Honmachi Yonchoh 中央 塩町 竹原町 <大応を除く地域> 本町三丁目 本町四丁目
	4a f. - Sem. 2	Shimonochō <Nari, Kamijō>, Higashinochō , Shinjochō <exceto região de Jōbu>, Nishinochō , Tamarichō , Nikachō , Minatomachi , Tanoura , Honmachi Ichome , Honmachi Nichome (até Shimoichi), Onashichō <Kobuki> 下野町 <成井 上条> 東野町 新庄町 <正部を除く地域> 西野町 田万里町 仁賀町 港町 田ノ浦 本町一丁目 本町二丁目 (下市まで) 小梨町 <小吹>
	4a f. - Sem. 2	Takasakichō , Fukudachō , Distrito de Tadanoumi 高崎町 福田町 忠海地区

Lixos de grande porte

Coleta	Dia	Distritos
Mai	Sem. 1 2a	Distrito de Takehara <Ōgimachi, Honkawa, Kitabori, Shinmachi, Enokichō, Kurusu> 竹原地区 <扇町 本川 北堀 新町 榎町 来須>
	Sem. 2 2a	Distrito de Takehara <Nakasu, Shiohama, Minami, Myōjin, Nishimachi> 竹原地区 <中須 塩浜 皆実 明神 西町>
Nov	Sem. 3 2a	Distrito de Takehara <Kitazaki, Ooishi, Kurohama, Mukoujima, Jizō, JizōJyuutaku, Honmachi Jyuutaku, Tanaka, Kyōei, Shimoichi, Kōji, Kusunokidoori, Kamiichi> 竹原地区 <北崎 大石 黒浜 向島 地藏 地藏住宅 本町住宅 田中 京栄 下市 小路 楠通 上市>
	Sem. 4 2a	Shimonochō 下野町
Jun	Sem. 1 2a	Distrito de Tadanoumi <1ku~21ku> 忠海地区 <1区~21区>
	Sem. 2 2a	Takasakichō , Fukudachō , Onashichō <Kobuki>, Distrito de Tadanoumi <22ku ~ 25ku> 高崎町 福田町 小梨町 <小吹> 忠海地区 <22区~25区>
Dez	Sem. 3 2a	Yoshinachō 吉名町
	Sem. 4 2a	Nikachō , Onashichō <exceto região de Kobuki>, Higashinochō , Shinjochō , Nishinochō , Tamarichō 仁賀町 小梨町 <小吹を除く地域> 東野町 新庄町 西野町 田万里町

○Para informações importantes entre em contato com as instituições listadas abaixo

Nome da instituição	Assunto	Contato
Secretaria Municipal de Takehara 竹原市役所	Informações sobre maneiras de jogar o lixo, lixos de grande porte, selo para disposição de papelão	22-2279
Centro de Meio Ambiente de Takehara Akitsu 竹原安芸津環境センター	Disposição de objetos incineráveis diretamente ao depósito	28-0163
Aterro de Takehara Akitsu 竹原安芸津最終処分場	Disposição de lixo, com exceção de objetos incineráveis, diretamente ao depósito (restrito a lixos processados pela cidade).	45-5241

○As companhias autorizadas para o serviço de coleta e transporte de lixo são as listadas abaixo

Nome da companhia	Contato
Tsujii Kankyou Sanitary (有)辻環境サニタリー	22-3785
Nishi Nihon Kankyou Kaihatsu Kyoudou Kumiai 西日本環境開発協同組合	29-1717
Takehara Cleaner (株)竹原クリーナー	22-5558
Hikari Shouji ヒカリ商事(有)	29-0318
Sankou Sangyou (有)三幸産業	28-0463