



# 广岛市防灾信息接收邮箱地址的注册方法

-  返回普通页面
-  打印本页

在广岛市，通过电子邮件向事先注册的手机和电脑发送避难劝告等紧急且重要的防灾信息等，以帮助市民采取防灾措施。（\*发送的内容为日文）

## <<关于增加简易注册功能的通知>>

从 2016 年 1 月 28 日起，增加了通过简易的步骤即可注册的“かんたん登録”（简易注册）。

关于“かんたん登録”（简易注册）中自动设置的将发送的信息，请参照 [这里](#) 。

- \* 本系统可免费使用，但使用时将另外产生通信费用。
- \* 关于气象厅从 2013 年 8 月 30 日（星期五）开始运行的 [特别警报](#) 的发布和解除相关的信息，将作为紧急信息向所有注册的居民发送。（但是，被定位成特别警报的“紧急地震速报”和“火山喷发警报”除外。）

## 主要发布的信息

分类	接收与否	发布内容
<a href="#">紧急信息</a>		<b>避难准备</b> <b>和避难劝告、避难指示（紧急）等</b> 对广岛市发布的特别警报（大雨、暴风、暴风雪、大雪、波浪、高潮位） 在广岛县发布的特别警报（大海啸警报）
<a href="#">重要信息</a>		自然灾害和事件事故等相关的重要信息
<a href="#">灾害对策本部等的设置和废除相关的信息</a>		广岛市（区）灾害警戒本部和灾害对策本部等的设置和废除的信息
<a href="#">犯罪预防信息</a>		广岛县警察本部发布的可疑人员和犯罪等相关的信息
<a href="#">气象信息</a>		对广岛市发布的气象预警、警报、 <b>泥石流灾害警戒信息</b> 对广岛县发布的创纪录的短时间大雨信息、龙卷风注意信息
<a href="#">地震信息和海啸信息</a>		广岛县西南部发生烈度 2 度以上地震的信息 对广岛县发布的 <b>海啸预警、警报</b>
<a href="#">河流的洪水预报</a>		对以广岛市为流域的河流发布的洪水预报 （泛滥注意信息、泛滥警戒信息等）
<a href="#">天气预报</a>		广岛县南部的天气预报



必选接收项目



可选接收项目

## 注册方法

(1) 将空白邮件发送至注册用邮箱地址。



注册时，从用于接收邮件的手机或电脑，将空白邮件（无邮件主题和正文的电子邮件）发送至注册用邮箱地址。

\*广岛市防灾信息邮件将从以下邮箱地址发送。

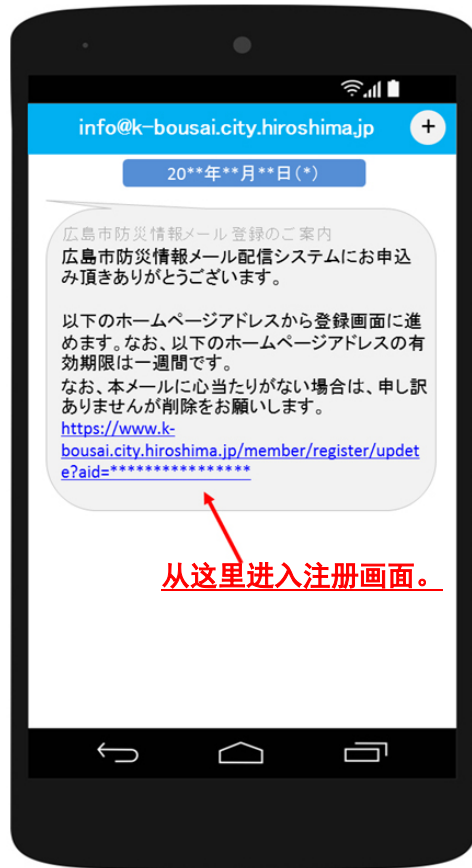
[info@k-bousai.city.hiroshima.jp](mailto:info@k-bousai.city.hiroshima.jp)

如果您启用了拒收骚扰邮件的功能，请更改相应设置以接收广岛市防灾信息邮件。（关于设置方法，请参照[这里](#)。）

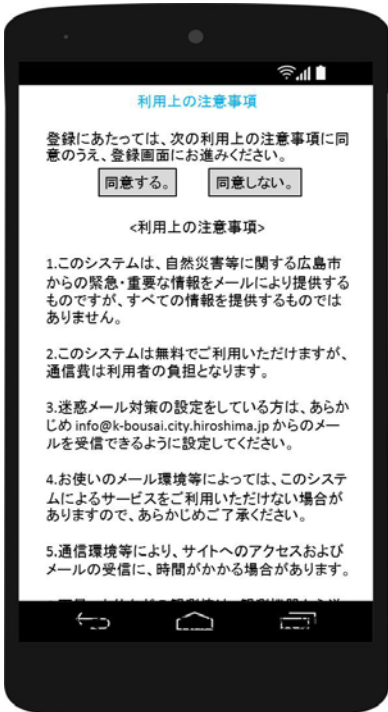


(2) 轻点（或点击）收到的邮件中的 URL，即可连接注册用页面。

[\\*如果连接注册用页面失败](#)

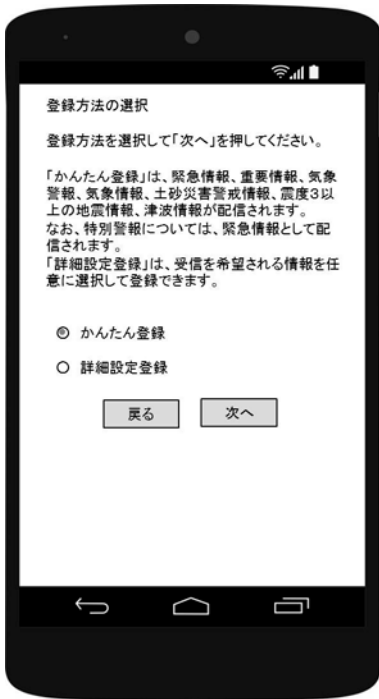


(3) 确认使用注意事项后，按“同意する”按钮。




按“同意する”按钮。

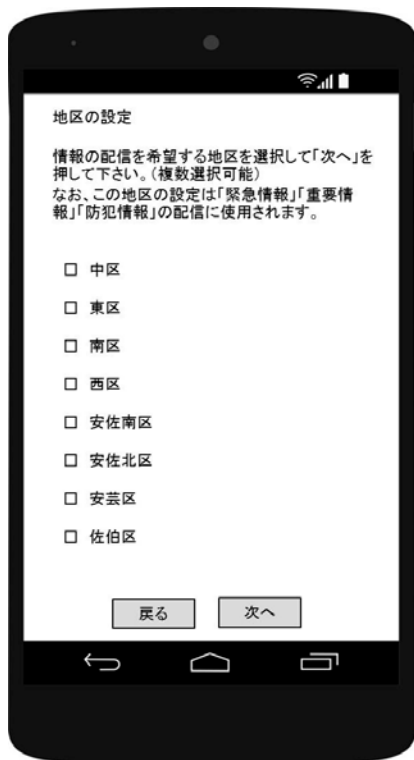
(4) 选择注册方法后，按“次へ”按钮。（“かんたん登録”（简易注册）的步骤较少。）



按“次へ”。

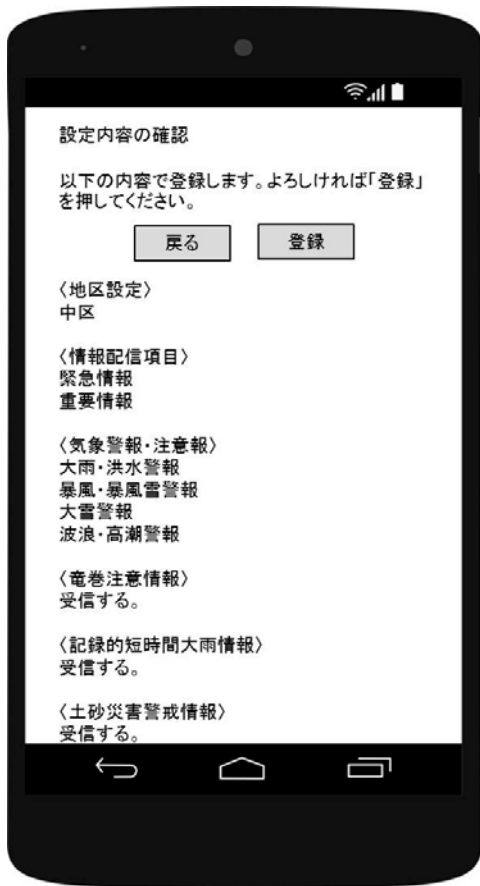
- \*1 在初始设置中，已默认选择“かんたん登録”（简易注册）。
- \*2 关于“かんたん登録”（简易注册）中自动设置的将发送的信息，请参照[这里](#).
- \*3 在“詳細設定登録”（注册详细设置）中可只选择所需的信息（紧急信息为必选项目）进行注册。

(5) 选择希望接收相关信息的地区后，按“次へ”按钮。（可选多项）



按“次へ”按钮。

(6) 确认设置内容后，按“登録”按钮。



按“登録”按钮。

(操作到此结束。)

完成注册后, 如要修改注册内容或解除注册, 同样可通过向注册用邮箱地址发送空白邮件完成。

\* 防灾信息邮件发送系统的网站如下所示。

<http://www.k-bousai.city.hiroshima.jp>

如要确认目前的发布情况, 请点击以下链接。

【广岛市防灾信息邮件发送系统】 <http://www.k-bousai.city.hiroshima.jp/>

危机管理室 灾害对策课