
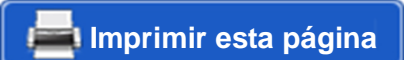



Forma de registrar o e-mail para receber informações de prevenção de desastre da cidade de Hiroshima

-  Voltar à página normal
-  Imprimir esta página

A cidade de Hiroshima **fornece, através de correio eletrônico, informações de prevenção de desastre urgentes e importantes, tais como recomendação de evacuação**, nos telefones celulares e/ou computadores previamente registrados para ajudar os cidadãos em suas medidas de prevenção. (*As mensagens são fornecidas em japonês)

<<Nova função adicionada, registro fácil>>

No dia 28 de janeiro de 2016, incluímos a função "かんたん登録" (registro fácil) que permite efetuar o registro com menos passos.


Para detalhes sobre as informações fornecidas que são configuradas automaticamente com o "かんたん登録" (registro fácil), consulte [AQUI](#) 


- * O sistema está disponível de forma gratuita, mas à parte haverá o custo de comunicação.
- * Desde 30 de Agosto de 2013 (sexta-feira), para as pessoas inscritas são fornecidas o anúncio e a liberação de [alerta especial](#) da Agência Meteorológica como informações urgentes. (No entanto, apesar de serem considerados alertas especiais, o “alerta precoce de terremoto” e o “alerta de erupção vulcânica” não estão incluídos.)

Principais informações fornecidas

Classificação	Recepção	Exemplos do conteúdo das informações fornecidas
<u>Informação urgente</u>	必	<p>Preparação para evacuação, início de evacuação de pessoas de idade avançada e recomendação de evacuação, instrução para evacuação (emergência), etc.</p> <p>Alertas especiais anunciados na cidade de Hiroshima (forte chuva, vento tempestuoso, tempestade de neve, forte tempestade de neve, ondas oceânicas, maré alta) Alertas especiais anunciados na província de Hiroshima (alerta de tsunami)</p>
<u>Informação importante</u>	選	Informações importantes sobre desastres naturais, incidentes, etc.
<u>Informação de instalação/desinstalação de sede de medidas de prevenção de desastres</u>	選	Informação de instalação/desinstalação de sede de alerta de desastres e sede de medidas de prevenção de desastres na cidade (distritos) de Hiroshima.
<u>Informação de segurança</u>	選	Informações de pessoas suspeitas, crimes e outras similares da Sede da Polícia da Província de Hiroshima.
<u>Informação meteorológica</u>	選	<p>Informações de alerta de desastre de deslizamento de terras, avisos e advertências meteorológicas anunciados na cidade de Hiroshima.</p> <p>Informações de registro de forte chuva com pancadas bem fortes e rápidas, e advertências de tornado anunciados pela província de Hiroshima.</p>
<u>Informação de terremoto e informação de tsunami</u>	選	<p>Informações de terremoto de intensidade sísmica de 3 graus ou mais observado na região sudoeste da província de Hiroshima</p> <p>Advertência e alerta de tsunami anunciados na província de Hiroshima</p>

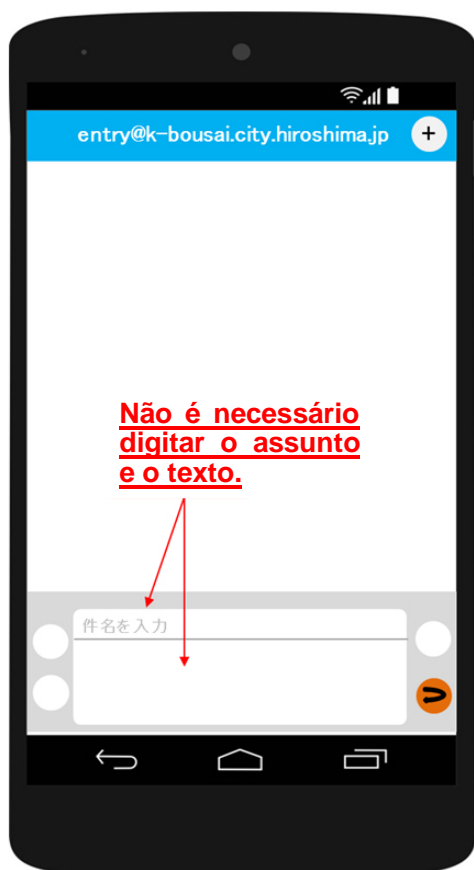
<p><u>Previsão de transbordamento de rios</u></p>	<p>選</p>	<p>Previsão de transbordamento de rios e bacias hidrográficas anunciada na cidade de Hiroshima (Informações de advertência de inundação, informações de alerta de inundação, etc.)</p>
<p>Previsão meteorológica</p>	<p>選</p>	<p>Previsão meteorológica da região sul da província de Hiroshima.</p>

 Item de recepção obrigatória

 Item de recepção opcional

Forma de registrar

(1) Envie um e-mail em branco para o endereço de registro.



Se deseja registrar, envie um e-mail em branco (sem digitar o assunto e o texto) para o endereço eletrônico de registro desde seu telefone celular ou computador no qual deseja receber as informações.

*As informações de prevenção de desastre da cidade de Hiroshima serão fornecidas com o endereço eletrônico abaixo:
info@k-bousai.city.hiroshima.jp

Caso tenha configurado o aparelho com a função de prevenção de spam (mensagens não desejadas), altere a configuração para poder receber as informações de prevenção de desastre da cidade de Hiroshima. **(Sobre a forma de configurar, consulte [AQUI](#).)**

Endereço eletrônico para registro
entry@k-bousai.city.hiroshima.jp

Se você tem um telefone celular com tecnologia de código de barras dimensional, poderá obter o e-mail de registro a partir do código QR à direita.

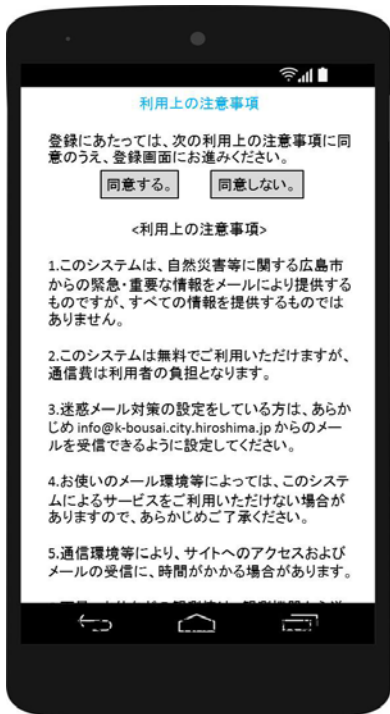


(2) Toque (ou clique) o URL descrito no correio eletrônico recebido e entre na página web de registro.

[* Se não conseguir entrar na página web de registro](#)

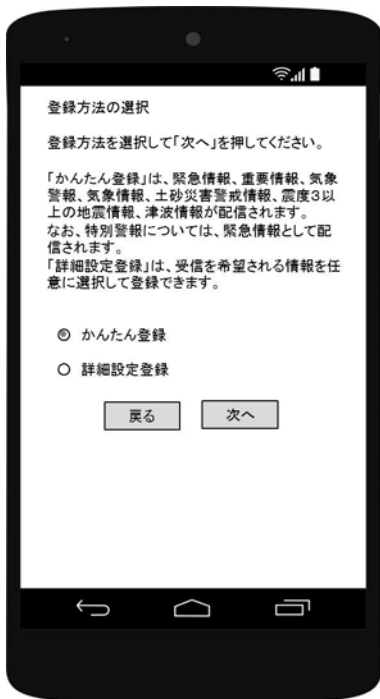


(3) Depois de verificar as condições de utilização, pressione o botão de “同意する”.




Pressione o botão de “同意する”.

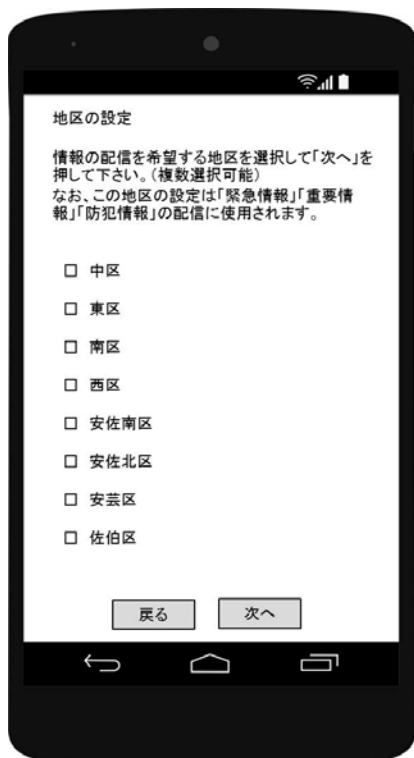
(4) Selecione a forma de registro e pressione o botão “次へ”). (O "かんたん登録" (registro fácil) permite efetuar o registro com menos passos.)



Pressione “次へ”.

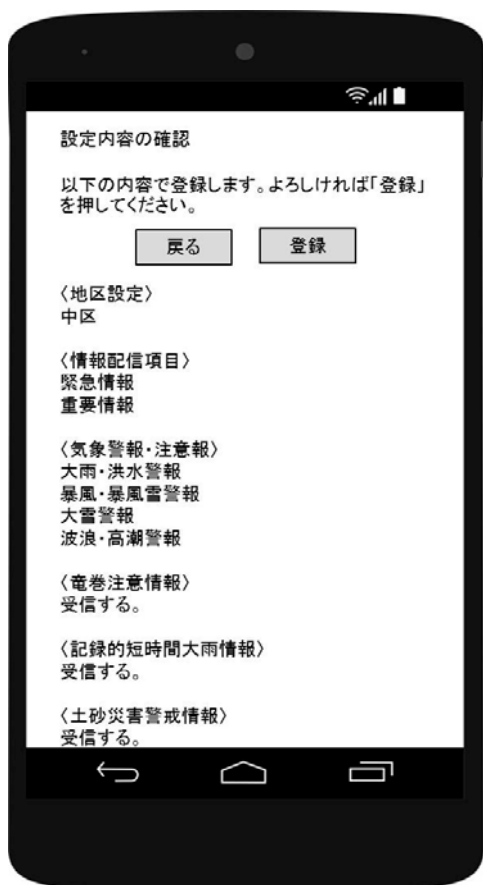
- *1 O “かんたん登録” (registro fácil) já está assinalado.
- *2 Sobre as informações configuradas automaticamente no “かんたん登録” (registro fácil), consulte [AQUI](#) 
- *3 Utilize o “詳細設定登録” (registro avançado) somente para registrar as informações desejadas depois de selecioná-las (Nota: As informações urgentes são obrigatórias).

(5) **Selecione o distrito que você deseja receber informações, em seguida pressione “次へ” (selecionar várias opções).**



Pressione “次へ”.

(6) **Verifique o conteúdo digitado e pressione o botão de “登録”.**



Pressione o botão de “登録”.

(O registro é completado.)

Para alterar ou eliminar os dados registrados depois de concluir o registro, da mesma maneira, deverá enviar um e-mail em branco ao endereço eletrônico de registro.

* Abaixo se indica a página web do sistema de envio de informações de prevenção de desastre

<http://www.k-bousai.city.hiroshima.jp>

Para verificar as últimas informações fornecidas, clique no link indicado a seguir:

[Sistema de fornecimento de informações de prevenção de desastre da cidade de Hiroshima]

<http://www.k-bousai.city.hiroshima.jp/>

Gabinete de Gestão de Crises da Seção de Controle de Desastres