



히로시마시 방재정보메일 등록방법에 대하여

-  일반 페이지로
-  이 페이지를 인쇄

히로시마시에서는 시민 여러분의 방재대책 등에 도움이 되기 위하여 사전에 등록된 휴대전화나 컴퓨터에 **피난권고** 등의 **긴급하고 중요한 방재정보** 등을 전자메일로 발신하고 있습니다. (*발신 내용은 일본어입니다.)

<<간단등록 기능 추가에 대하여>>

2016년 1월 28일부터 더욱 간단하게 등록할 수 있도록 ‘**かんたん登録**’ (간단등록) 기능을 추가하였습니다.

‘**かんたん登録**’ (간단등록) 으로 자동 설정되는 발신정보는 [이곳](#)  을 참조해 주십시오.

- * 시스템은 무료로 이용하실 수 있으나 별도 통신비가 부과됩니다.
- * 2013년 8월 30일 (금) 부터 기상청이 운용을 시작한 [특별경보](#)의 발표와 해제에 대해서는 긴급정보로 모든 등록자에 발신합니다. (단 특별경보로 지정된 ‘긴급지진속보’와 ‘분화경보’는 제외.)

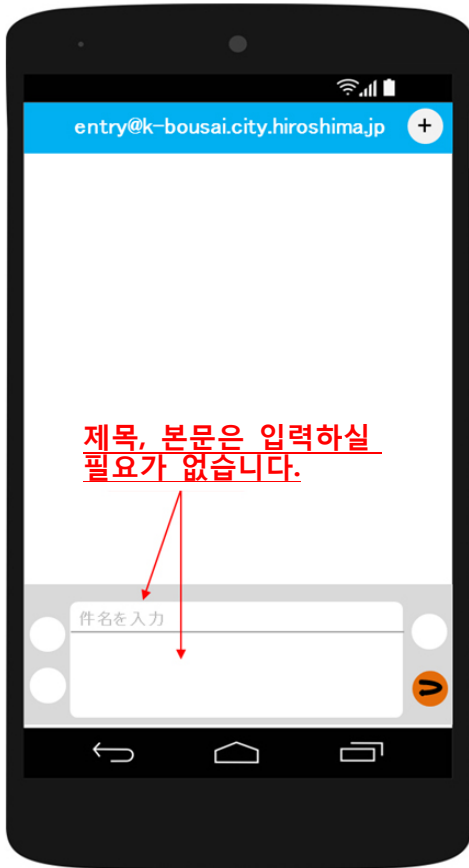
주요 발신정보

구분	수신	발신내용의 예
<u>긴급정보</u>	必	<p>피난준비·고령자 등 피난개시나 피난권고, 피난지시(긴급) 등</p> <p>히로시마시에 발표된 특별경보 (폭우, 폭풍, 폭풍설, 대설, 파랑, 고조) 히로시마현에 발표된 특별경보 (대형 쓰나미 경보)</p>
<u>중요정보</u>	選	자연재해나 사건사고 등에 관한 중요 정보
<u>재해대책본부 등의 설치와 폐지 정보</u>	選	히로시마시(구) 재해경계본부나 재해대책본부의 설치, 폐지 정보
<u>방법정보</u>	選	히로시마현 경찰본부가 제공하는 수상한 사람이나 범죄에 관한 정보
<u>기상정보</u>	選	히로시마시에 발표된 기상주의보, 경보, 토사재해 경계정보 히로시마현에 발표된 기록적 단시간 폭우정보, 회오리바람 주의정보
<u>지진정보나 쓰나미정보</u>	選	히로시마현 남서부에서 진도 3 이상을 관측한 지진정보 히로시마현에 발표된 쓰나미 주의·경보
<u>하천의 홍수예보</u>	選	히로시마시를 유역으로 하는 홍수예보, 하천에 발표된 홍수예보 (범람주의정보, 범람경계정보 등)
<u>일기예보</u>	選	히로시마현 남부의 일기예보

必 필수수신항목

選 선택수신항목

(1) 등록용 메일 주소로 빈 메일을 보내 주십시오.



등록을 희망하시는 분은 수신을 희망하는 휴대전화나 PC에서 등록용 메일 주소로 빈 메일(제목이나 본문이 없는 전자 메일)을 송신해 주십시오.

*히로시마시 방재정보 메일은 다음 주소에서 발신합니다.

info@k-bousai.city.hiroshima.jp

스팸메일 방지기능을 설정하신 경우는 히로시마시 방재정보 메일을 수신할 수 있도록 설정해 주십시오.(설정 방법은 [이곳](#)을 참조해 주십시오.)

등록용 메일 주소
entry@k-bousai.city.hiroshima.jp



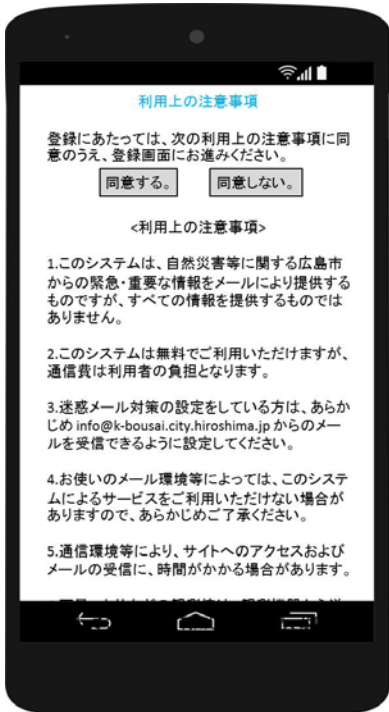
이차원 바코드 인식이 가능한 휴대전화를 가지고 계신 분은 오른쪽 QR 코드로 등록용 메일 주소를 취득할 수 있습니다.

(2) 수신된 메일에 기재된 URL을 터치 또는 클릭하여 등록용 홈페이지에 접속해 주십시오.

[*등록용 홈페이지에 접속되지 않는 경우](#)

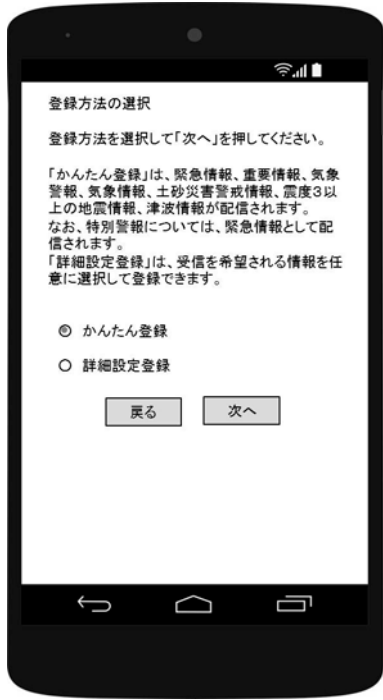


(3) 이용상 주의사항을 확인한 후 ‘同意する’ 버튼을 눌러 주십시오.




‘同意する’ 버튼을 눌러 주십시오.

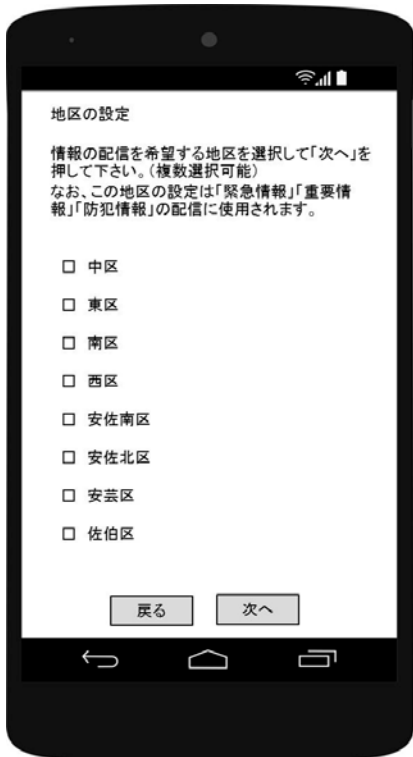
(4) 등록방법을 선택하고 ‘次へ’ 버튼을 눌러 주십시오. (‘かんたん登録’ (간단등록) 은 더욱 간단하게 등록하실 수 있습니다.)



‘次へ’ 버튼을 눌러 주십시오.

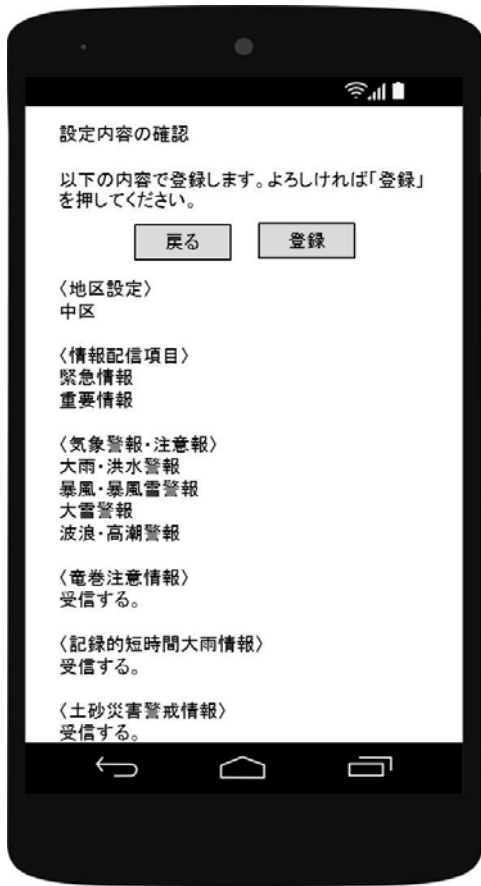
- *1 초기설정에서는 ‘かんたん登録’ (간단등록) 이 선택되어 있습니다.
- *2 ‘かんたん登録’ (간단등록) 으로 자동 설정되는 발신정보는 [이곳](#)  을 참조해 주십시오.
- *3 ‘詳細設定登録’ (상세 설정 등록) 에서는 수신을 희망하시는 정보만(긴급정보는 필수입니다) 선택하여 등록하실 경우에 사용해 주십시오.

(5) 정보 수신을 희망하시는 지역을 선택하신 후 ‘次へ’ 버튼을 눌러 주십시오.(복수 선택 가능)



‘次へ’ 버튼을 눌러 주십시오.

(6) 설정 내용을 확인하신 후 ‘登録’ 버튼을 눌러 주십시오.



‘登録’ 버튼을

눌러 주십시오.

(이상으로 등록이
완료됩니다.)

등록 완료 후 등록내용 변경이나
등록을 해제하는 경우에는 등록용
메일 주소로 빈 메일을 송신하여
수속할 수 있습니다.

* 방재정보메일 발신시스템의 Web
사이트는 이곳입니다.

<http://www.k-bousai.city.hiroshima.jp>

현재의 발신상황을 확인하려면 다음 링크를 클릭해 주십시오.

【히로시마시 방재정보 발신시스템】 <http://www.k-bousai.city.hiroshima.jp/>

위기관리실 재해대책과